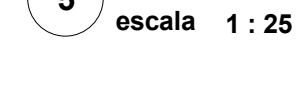
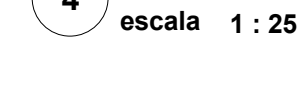


1 **PAGINAÇÃO**
escala 1 : 50



PAREDES A CONSTRUIR				
CÓDIGO	DESCRIÇÃO	COMPRIMENTO	ALTURA	ÁREA
A01	Alvenaria 15cm	0,53	2,80	0,48 m²
A02	Alvenaria 15cm	0,85	2,00	0,91 m²
A03	Alvenaria 15cm	1,04	3,00	2,60 m²
A04	Alvenaria 15cm	0,96	2,04	0,79 m²
A05	Alvenaria 15cm	1,96	3,00	5,26 m²
A06	Alvenaria 15cm	0,38	1,61	0,29 m²
Alvenaria 15cm		8,72	3,25	13,34 m²
T01	Tijolo de Visto	1,33	2,00	2,66 m²
T02	Tijolo de Visto	4,95	0,60	2,69 m²
T03	Tijolo de Visto	1,53	2,00	2,66 m²

PORTAS (NOVA)					
ÍDIGO	LARGURA	ALTURA	QUANT.	FUNCIONAMENTO	MATERIAL
P1	0,90	2,10	1	Abrir - 1 folha	Porta de mdf com revestimento em laminado melamínico, com instalação de barra apoio horizontal pelo lado interno e revestimento de chapa metálica na porção inferior.
P2	1,00	0,75	1	Correr - 1 folha	Porta de mdf com revestimento em laminado melamínico


RODAPÊS			
CODIGO	MATERIAL	COMPRIMENTO (m)	OBSERVAÇÃO
PR1	Porcelanato C60x30cm, natural, retificado, junta de assentamento 1,5mm, Branco Plus - Ref. Elane	113,00	Altura 10cm
PR2	Granito Branco Siena - Polido	0,30	Altura = Contorno base balcão - Ver detalhe

BANCADAS			
LOCAL	MATERIAL	DIMENSÕES	ÁREA
Calo - Borda	Granito Branco Siena - Polido	8 peças de 1,40 x 0,40 ± 0,02	3,36 m²
Calo - Tampo	Granito Branco Siena - Polido	8 peças de 1,40 x 0,70 ± 0,02	5,88 m²
Calo - Armadeira	Granito Branco Siena - Polido	1 peças de 1,80 x 0,04 ± 0,02	0,07 m²
Calo - Frente	Granito Branco Siena - Polido	1 peças de 1,80 x 0,44 ± 0,02	0,79 m²

EQUIPAMENTOS HIDRÁULICO				
ÍNDIO	DESCRIÇÃO	DESCRIÇÃO	REFERÊNCIA	QUANT.
030	Barras de apoio 40 cm	Deixa, Barra de Apoio Conforto, Aço inox, 2511 C	40	2
031	Barras de apoio 50 cm	Deixa, Barra de Apoio Conforto, Aço inox, 2511 C	40	2
032	Barras de apoio 60 cm	Deixa, Barra de Apoio Conforto, Aço, Item 2510 C	30	4
033	Barras de apoio com cunha acolchoada	Deixa, Barra de Apoio Conforto, Aço, Item 2510 C	30	4
034	Barras sanitárias com cunha acolchoada	Deixa, Barra Sanitária, Cuna Acoplada, Deixa, 2312 C	30	4
035	Cabeleiras - Discos/Aracanhas	Discos/Cabeleiras - Discos/Aracanhas		1
036	Cabo logístico com conexão e derivação	Deixa, Ducha Higienizadora Deixa, Aço, 1944, QDC ACT, RG, Registo e Derivação		1
037	Levadilho com cunha suspensa	Deixa, Levadilho, Vigor+Max, 1,15, Cukura Suspensa		1
038	Torrões lavatórios metálicos	Deixa, Torção Lavatório, Lixo, Conforto, 1986, Lixo, Mesa Aluminica		1

OBSERVAÇÕES

PROJETO ARQUITETÔNICO	
	AUTOR DO PROJETO

 RADICALS PROJETOS Rua Cândida Lima de Barros, 649 - Campo Grande - MS Fone: (67) 3251-0543 E-mail: radicals.engenharia@gmail.com	<hr style="border: 0; border-top: 1px solid black; margin-bottom: 10px;"/> Arqª ANA PAULA ORTEGA USERO CAU A34017-0
PROJETO ARQUITETÔNICO	

LOCAL R. Duque de Caxias, 45 - Bairro Nossa Sra. de Fátima, Corumbá - MS		FASE EXECUTIVO
PROJETO ADEQUAÇÃO DE ACESSIBILIDADE	CONTEUDO PAGINAÇÃO DE PISO/ DEMOLIR -	ESCALA

		CONSTRUIR/ DETALHAMENTO	DATA 26/10/20
PROPRIETARIO			DESENHO/CAD
<div style="border-bottom: 1px solid black; height: 1.2em; width: 100%;"></div> TRIBUNAL REGIONAL ELEITORAL MS			ART. Nº

DIOGO CAMPOS DOS ANJOS		
APROVADO	DATA APROVAÇÃO	PRANCHA
ÁREA TOTAL A CONSTRUIR	Nº DE PAVIMENTO	CLASSE DE RISCO
		02/03